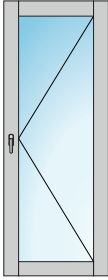
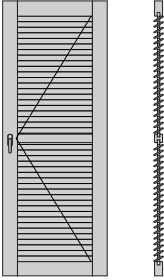



Configuraciones Puertas Abatibles Portafina

Opciones Estructura Portafina

Vidrio	Louver	Panelado Tubular
		

Abatible
1 Hoja Sin Divisor



Abatible
1 Hoja Con Divisor



Apertura	Estructura	Código
Interior	Vidrio	PF-1i-Vi
	Panelado	PF-1i-PAN
Exterior	Vidrio	PF-1E-Vi
	Panelado	PF-1E-PAN

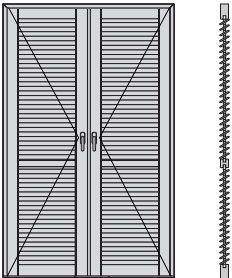
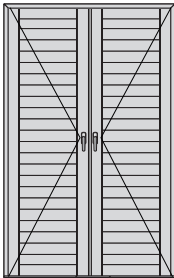
Apertura	Estructura	Código
Interior	Louver	PF-2i-L
	Vidrio	PF-2i-Vi
	Panelado	PF-2i-PAN
	Louver-Vidrio	PF-2i-VIL
	Louver-Panelado	PF-2i-LPAN
	Panelado-Louver	PF-2i-PANL
Exterior	Vidrio-Panelado	PF-2i-VIPAN
	Louver	PF-2E-L
	Vidrio	PF-2E-Vi
	Panelado	PF-2E-PAN
	Louver-Vidrio	PF-2E-ViL
	Louver-Panelado	PF-2E-LPAN
Exterior	Panelado-Louver	PF-2E-PANL
	Vidrio-Panelado	PF-2E-VIPAN

Tipo de vidrios

Código - Color	Configuraciones de vidrio
2-C / 2-B / 2-G	Templado 6 mm
3-C / 3-B	Laminado 441 (8.38 mm)

Colores de Vidrios:

- Vidrio Laminados - Claro(C), Blanco(B)
- Vidrios Templados - Claro (C), Bronce(B) o Gris(G)

Louvers Con Divisor			Panelado Tubular		
					
Apertura	Estructura	Código	Apertura	Estructura	Código
Interior	Louver Con Divisor	PF-3i-L	Interior	Panelado	PF-3i-PAN
Exterior	Louver Con Divisor	PF-3E-L	Exterior	Panelado	PF-3E-PAN

• Dibujos vistos desde el interior.

- Para garantizar una puerta sin filtraciones de agua debe ser de apertura exterior y debe llevar sardinel.


Seguridad	Cilindros
Hoja Activa: Cerradura Unipunto (manija de ambos lados)	Llave - Llave / Mariposa - Llave
Hoja Pasiva: Pasadores Fijos (en extremos superior e inferior)	

Accesorios

Accesorios Para Sistema Portafina

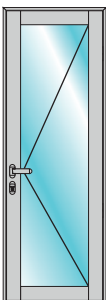
Descripción	 Llave - Llave	 Mariposa - Llave	 Manilla GO
Tipo	Seguridad - Cilindros	Seguridad - Cilindros	Seguridad - Manilla
Código	1	2	-
Cota	-	-	1000mm, Centro

Color aluminio



Ejemplo como llenar la plantilla

No.	Código	Ubicación Bisagras	Cant.	Ancho (mm)	Alto (mm)	Cota Manija (mm)	Código Vidrio - Color	Código Cilindro	Código Color Aluminio
1	PF-1i-Vi	Derecha	2	1000	2000	Centro	3-C	1	MA02
2	PF-2E-LPAN	Izquierda	4	800	1800	1000		2	DC04



No:	1
Sistema:	Abatible 1 hoja sin divisor
Modelo:	Con Vidrio (Ver dibujo)
Ubicación Bisagras:	Derecha
Cantidad:	2
Ancho (mm):	1000
Alto (mm):	2000
Cota Manija (mm):	Centro (Se toma desde la base del sistema)
Vidrio:	Laminado 441 Claro
Cilindro:	Llave - Llave
Color aluminio:	MA02 (Maderato Roble)



No:	2
Sistema:	Abatible 1 hoja con divisor
Modelo:	Louver - Panelado (Ver dibujo)
Ubicación Bisagras:	Izquierda
Cantidad:	4
Ancho (mm):	800
Alto (mm):	1800
Cota Manija (mm):	1000 (Se toma desde la base del sistema)
Vidrio:	Esta configuración no contiene vidrio
Cilindro:	Mariposa - Llave
Color aluminio:	DC04 (Grafito)

Plantilla para Puertas Abatibles Portafina

Nombre Del Cliente:

Responsable:

Proyecto:

Fecha:

Solicitud: Presupuesto Fabricación

Código	Cant.	Ubicación Bisagras	Ancho (mm)	Alto (mm)	Cota Manija (mm)	Código Vidrio - Color	Código Cilindro	Código Color Aluminio
		<input type="radio"/> Derecha <input type="radio"/> Izquierda <input type="radio"/> No Aplica			<input type="radio"/> 1000 <input type="radio"/> Centro			
		<input type="radio"/> Derecha <input type="radio"/> Izquierda <input type="radio"/> No Aplica			<input type="radio"/> 1000 <input type="radio"/> Centro			
		<input type="radio"/> Derecha <input type="radio"/> Izquierda <input type="radio"/> No Aplica			<input type="radio"/> 1000 <input type="radio"/> Centro			
		<input type="radio"/> Derecha <input type="radio"/> Izquierda <input type="radio"/> No Aplica			<input type="radio"/> 1000 <input type="radio"/> Centro			
		<input type="radio"/> Derecha <input type="radio"/> Izquierda <input type="radio"/> No Aplica			<input type="radio"/> 1000 <input type="radio"/> Centro			
		<input type="radio"/> Derecha <input type="radio"/> Izquierda <input type="radio"/> No Aplica			<input type="radio"/> 1000 <input type="radio"/> Centro			
		<input type="radio"/> Derecha <input type="radio"/> Izquierda <input type="radio"/> No Aplica			<input type="radio"/> 1000 <input type="radio"/> Centro			
		<input type="radio"/> Derecha <input type="radio"/> Izquierda <input type="radio"/> No Aplica			<input type="radio"/> 1000 <input type="radio"/> Centro			
		<input type="radio"/> Derecha <input type="radio"/> Izquierda <input type="radio"/> No Aplica			<input type="radio"/> 1000 <input type="radio"/> Centro			
		<input type="radio"/> Derecha <input type="radio"/> Izquierda <input type="radio"/> No Aplica			<input type="radio"/> 1000 <input type="radio"/> Centro			
		<input type="radio"/> Derecha <input type="radio"/> Izquierda <input type="radio"/> No Aplica			<input type="radio"/> 1000 <input type="radio"/> Centro			
		<input type="radio"/> Derecha <input type="radio"/> Izquierda <input type="radio"/> No Aplica			<input type="radio"/> 1000 <input type="radio"/> Centro			
		<input type="radio"/> Derecha <input type="radio"/> Izquierda <input type="radio"/> No Aplica			<input type="radio"/> 1000 <input type="radio"/> Centro			